

## Stegskydd

Eftersom en trappa bör betraktas som en möbel rekommenderar vi att den monteras i byggnadsarbetenas slutfas. Ett anpassat stegskydd bör också användas före inflyttning.

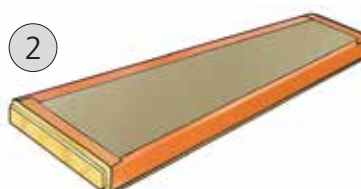


SY1

Stegskydd av wellpapp med nedvik över stegframkant. Tejpas runt steg vid öppna trappor.

*Mellersta skyddsnivån.*

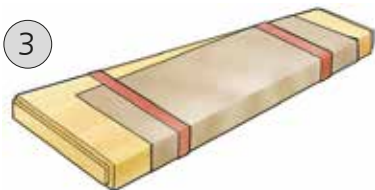
Levereras monterade på monterade trappor.\*



SY2

Stegskydd av hård träber. Tejpas i framkant och bakkant samt ändar vid både öppna och täta trappor. *Bästa skyddsnivån.*

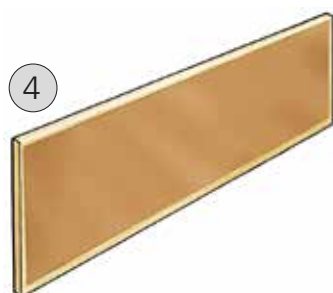
Tillval: Kantskydd av hårdpapp. Levereras monterade på buntade och monterade trappor.\*



SY10

Deltäckande stegskydd av wellpapp med nedvik över stegframkant. Tejpas runt steg vid öppna trappor. *Lägsta skyddsnivån.*

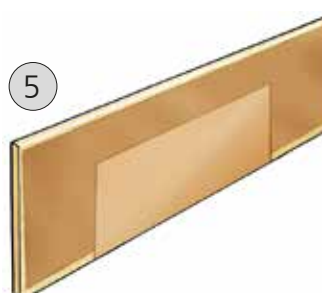
Levereras alltid lösa.



Sättstegskydd SS1

Sättstegskydd av wellpapp. Kläms mellan stegen. Levereras lösa till buntade trappor.

Levereras monterade till monterade trappor.\*



Sättstegskydd SS2

Sättstegskydd av wellpapp som är förstärkt med sparkskydd av hård träber kläms mellan stegen.

Levereras lösa till buntade trappor.

Levereras monterade på monterade trappor.\*

\* Levereras alltid lösa vid oljade trappor.